

Concepto	2024	2023
INGRESOS Y OTROS BENEFICIOS		
INGRESOS DE GESTIÓN	\$58,782,298.06	\$64,387,027.38
IMPUESTOS	\$27,340,885.00	\$32,927,379.00
CUOTAS Y APORTACIONES DE SEGURIDAD SOCIAL	\$0.00	\$0.00
CONTRIBUCIONES DE MEJORAS	\$0.00	\$0.00
DERECHOS	\$30,244,450.39	\$26,766,545.24
PRODUCTOS	\$3,075.67	\$6,510.51
APROVECHAMIENTOS	\$1,193,887.00	\$4,686,592.63
INGRESOS POR VENTA DE BIENES Y PRESTACIÓN DE SERVICIOS	\$0.00	\$0.00
PARTICIPACIONES, APORTACIONES, CONVENIOS, INCENTIVOS DERIVADOS DE LA COLABORACIÓN FISCAL, FONDOS DISTINTOS DE APORTACIONES, TRANSFERENCIAS, ASIGNACIONES, SUBSIDIOS Y SUBVENCIONES, Y PENSIONES Y JUBILACIONES	\$295,035,144.93	\$345,940,100.68
PARTICIPACIONES, APORTACIONES, CONVENIOS, INCENTIVOS DERIVADOS DE LA LABORACIÓN FISCAL Y FONDOS DISTINTOS DE APORTACIONES	\$295,035,144.93	\$345,940,100.68
TRANSFERENCIAS, ASIGNACIONES, SUBSIDIOS Y SUBVENCIONES, Y PENSIONES Y JUBILACIONES	\$0.00	\$0.00
OTROS INGRESOS Y BENEFICIOS	\$0.00	\$0.00
INGRESOS FINANCIEROS	\$0.00	\$0.00
INCREMENTO POR VARIACIÓN DE INVENTARIOS	\$0.00	\$0.00
DISMINUCIÓN DEL EXCESO DE ESTIMACIONES POR PÉRDIDA O DETERIORO U OBSOLESCENCIA	\$0.00	\$0.00
DISMINUCIÓN DEL EXCESO DE PROVISIONES	\$0.00	\$0.00
OTROS INGRESOS Y BENEFICIOS VARIOS	\$0.00	\$0.00
Total de Ingresos y Otros Beneficios	\$353,817,442.99	\$410,327,128.06
GASTOS Y OTRAS PERDIDAS		
GASTOS DE FUNCIONAMIENTO	\$178,078,291.50	\$250,893,182.23
SERVICIOS PERSONALES	\$77,989,172.90	\$104,025,034.85
MATERIALES Y SUMINISTROS	\$21,514,909.94	\$33,867,652.45
SERVICIOS GENERALES	\$78,574,208.66	\$113,000,494.93
TRANSFERENCIAS, ASIGNACIONES, SUBSIDIOS Y OTRAS AYUDAS	\$46,211,116.56	\$31,196,803.92
TRANSFERENCIAS INTERNAS Y ASIGNACIONES AL SECTOR PÚBLICO	\$1,383,974.00	\$360,000.00
TRANSFERENCIAS AL RESTO DEL SECTOR PÚBLICO	\$19,283,833.97	\$3,877,701.35
SUBSIDIOS Y SUBVENCIONES	\$0.00	\$0.00
AYUDAS SOCIALES	\$22,356,273.79	\$22,605,727.92
PENSIONES Y JUBILACIONES	\$3,187,034.80	\$3,953,374.65
TRANSFERENCIAS A FIDEICOMISOS, MANDATOS Y CONTRATOS ANÁLOGOS	\$0.00	\$400,000.00
TRANSFERENCIAS A LA SEGURIDAD SOCIAL	\$0.00	\$0.00
DONATIVOS	\$0.00	\$0.00
TRANSFERENCIAS AL EXTERIOR	\$0.00	\$0.00
PARTICIPACIONES Y APORTACIONES	\$0.00	\$0.00
PARTICIPACIONES	\$0.00	\$0.00
APORTACIONES	\$0.00	\$0.00
CONVENIOS	\$0.00	\$0.00
INTERESES, COMISIONES Y OTROS GASTOS DE LA DEUDA PÚBLICA	\$1,290,526.56	\$469,922.36
INTERESES DE LA DEUDA PÚBLICA	\$1,290,526.56	\$469,922.36
COMISIONES DE LA DEUDA PÚBLICA	\$0.00	\$0.00
GASTOS DE LA DEUDA PÚBLICA	\$0.00	\$0.00
COSTO POR COBERTURAS	\$0.00	\$0.00
APOYOS FINANCIEROS	\$0.00	\$0.00




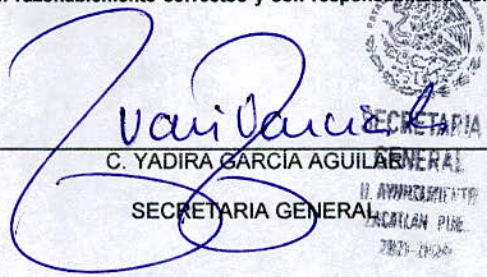
MUNICIPIO DE ZACATLÁN
ESTADO DE PUEBLA
Estado de Actividades
Del 01/ene/2024 al 30/sep/2024
(Cifras en Pesos)

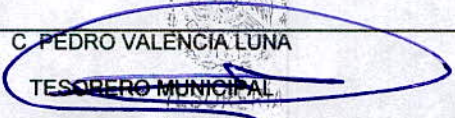
Fecha y hora de Impresión | 10/oct/2024 04:08 p.m.

Concepto	2024	2023
OTROS GASTOS Y PÉRDIDAS EXTRAORDINARIAS	\$0.00	\$5,328,532.14
ESTIMACIONES, DEPRECIACIONES, DETERIOROS, OBSOLESCENCIA Y AMORTIZACIONES	\$0.00	\$5,328,532.14
PROVISIONES	\$0.00	\$0.00
DISMINUCIÓN DE INVENTARIOS	\$0.00	\$0.00
OTROS GASTOS	\$0.00	\$0.00
INVERSIÓN PÚBLICA	\$52,198,291.03	\$125,049,832.04
INVERSIÓN PÚBLICA NO CAPITALIZABLE	\$52,198,291.03	\$125,049,832.04
Total de Gastos y otras Pérdidas	\$277,778,225.65	\$412,938,272.69
Resultados del Ejercicio (Ahorro/Desahorro)	\$76,039,217.34	-\$2,611,144.63

En protesta de decir verdad declaramos que los Estados Financieros y sus notas, son razonablemente correctos y son responsabilidad del emisor".


C. JOSÉ LUIS MÁRQUEZ MARTÍNEZ
PRESIDENTE MUNICIPAL
ZACATLÁN, PUE.
2021-2024


C. YADIRA GARCÍA AGUILERA
SECRETARIA GENERAL
ZACATLÁN, PUE.
2021-2024


C. PEDRO VALENCIA LUNA
TESORERO MUNICIPAL
ZACATLÁN, PUE.
2021-2024