




	<u>2020</u>	<u>2019</u>
<b>INGRESOS Y OTROS BENEFICIOS</b>		
<b>INGRESOS DE GESTIÓN</b>	\$13,296,396.91	\$13,651,241.89
IMPUESTOS	\$7,702,758.13	\$6,744,239.68
CUOTAS Y APORTACIONES DE SEGURIDAD SOCIAL	\$0.00	\$0.00
CONTRIBUCIONES DE MEJORAS	\$0.00	\$0.00
DERECHOS	\$4,707,379.78	\$5,953,646.21
PRODUCTOS	\$0.00	\$0.00
APROVECHAMIENTOS	\$886,259.00	\$953,356.00
INGRESOS POR VENTA DE BIENES Y PRESTACIÓN DE SERVICIOS	\$0.00	\$0.00
<b>PARTICIPACIONES, APORTACIONES, CONVENIOS, INCENTIVOS DERIVADOS DE LA COLABORACIÓN FISCAL, FONDOS DISTINTOS DE APORTACIONES, TRANSFERENCIAS, ASIGNACIONES, SUBSIDIOS Y SUBVENCIONES, Y PENSIONES Y JUBILACIONES</b>	\$79,209,021.63	\$73,548,792.18
PARTICIPACIONES, APORTACIONES, CONVENIOS, INCENTIVOS DERIVADOS DE LA COLABORACIÓN FISCAL Y FONDOS DISTINTOS DE APORTACIONES	\$79,209,021.63	\$73,548,792.18
TRANSFERENCIAS, ASIGNACIONES, SUBSIDIOS Y SUBVENCIONES, Y PENSIONES Y JUBILACIONES	\$0.00	\$0.00
<b>OTROS INGRESOS Y BENEFICIOS</b>	\$0.00	\$0.00
INGRESOS FINANCIEROS	\$0.00	\$0.00
INCREMENTO POR VARIACIÓN DE INVENTARIOS	\$0.00	\$0.00
DISMINUCIÓN DEL EXCESO DE ESTIMACIONES POR PÉRDIDA O DETERIORO U OBSOLESCENCIA	\$0.00	\$0.00
DISMINUCIÓN DEL EXCESO DE PROVISIONES	\$0.00	\$0.00
OTROS INGRESOS Y BENEFICIOS VARIOS	\$0.00	\$0.00
<b>Total de Ingresos y Otros Beneficios</b>	<b>\$92,505,418.54</b>	<b>\$87,200,034.07</b>
<b>GASTOS Y OTRAS PÉRDIDAS</b>		
<b>GASTOS DE FUNCIONAMIENTO</b>	\$42,514,942.54	\$42,602,427.60
SERVICIOS PERSONALES	\$21,446,491.76	\$19,394,205.31
MATERIALES Y SUMINISTROS	\$6,758,113.64	\$8,456,080.44
SERVICIOS GENERALES	\$14,310,337.14	\$14,752,141.85
<b>TRANSFERENCIAS, ASIGNACIONES, SUBSIDIOS Y OTRAS AYUDAS</b>	\$9,560,319.91	\$8,043,749.93
TRANSFERENCIAS INTERNAS Y ASIGNACIONES AL SECTOR PÚBLICO	\$857,078.00	\$491,116.00
TRANSFERENCIAS AL RESTO DEL SECTOR PÚBLICO	\$876,242.39	\$850,404.57
SUBSIDIOS Y SUBVENCIONES	\$0.00	\$0.00
AYUDAS SOCIALES	\$6,478,078.10	\$5,436,895.03
PENSIONES Y JUBILACIONES	\$1,348,921.42	\$1,265,334.33
TRANSFERENCIAS A FIDEICOMISOS, MANDATOS Y CONTRATOS ANÁLOGOS	\$0.00	\$0.00
TRANSFERENCIAS A LA SEGURIDAD SOCIAL	\$0.00	\$0.00
DONATIVOS	\$0.00	\$0.00
TRANSFERENCIAS AL EXTERIOR	\$0.00	\$0.00
<b>PARTICIPACIONES Y APORTACIONES</b>	\$0.00	\$0.00
PARTICIPACIONES	\$0.00	\$0.00
APORTACIONES	\$0.00	\$0.00
CONVENIOS	\$0.00	\$0.00
<b>INTERESES, COMISIONES Y OTROS GASTOS DE LA DEUDA PÚBLICA</b>	\$0.00	\$0.00
INTERESES DE LA DEUDA PÚBLICA	\$0.00	\$0.00
COMISIONES DE LA DEUDA PÚBLICA	\$0.00	\$0.00
GASTOS DE LA DEUDA PÚBLICA	\$0.00	\$0.00
COSTO POR COBERTURAS	\$0.00	\$0.00


	<b>2020</b>	<b>2019</b>
APOYOS FINANCIEROS	\$0.00	\$0.00
<b>OTROS GASTOS Y PÉRDIDAS EXTRAORDINARIAS</b>	<b>\$0.00</b>	<b>\$0.00</b>
ESTIMACIONES, DEPRECIACIONES, DETERIOROS, OBSOLESCENCIA Y AMORTIZACIONES	\$0.00	\$0.00
PROVISIONES	\$0.00	\$0.00
DISMINUCIÓN DE INVENTARIOS	\$0.00	\$0.00
AUMENTO POR INSUFICIENCIA DE ESTIMACIONES POR PÉRDIDA O DETERIORO U OBSOLESCENCIA	\$0.00	\$0.00
AUMENTO POR INSUFICIENCIA DE PROVISIONES	\$0.00	\$0.00
OTROS GASTOS	\$0.00	\$0.00
<b>INVERSIÓN PÚBLICA</b>	<b>\$5,431,748.56</b>	<b>\$9,279,668.32</b>
INVERSIÓN PÚBLICA NO CAPITALIZABLE	\$5,431,748.56	\$9,279,668.32
<b>Total de Gastos y otras Pérdidas</b>	<b>\$57,507,011.01</b>	<b>\$59,925,845.85</b>
<b>Resultado del Ejercicio (Ahorro/Desahorro)</b>	<b>\$34,998,407.53</b>	<b>\$27,274,188.22</b>

"Bajo protesta de decir verdad, declaramos que los Estados Financieros y sus notas, son razonablemente correctos y son responsabilidad del emisor".



  
 PRESIDENCIA  
 MUNICIPAL  
 LIC. LUIS MÁRQUEZ LECONA  
 H. AYUNTAMIENTO  
 ZACATLÁN, PUE.  
 PRESIDENTE MUNICIPAL  
 2018-2021



  
 SECRETARÍA  
 GENERAL  
 H. AYUNTAMIENTO  
 ZACATLÁN, PUE.  
 2018-2021  
 OSCAR JESÚS GONZÁLEZ DEL VALLE  
 SECRETARIO GENERAL



  
 C.P. EDUARDO TREJO RANGEL  
 TESORERO MUNICIPAL  
 TESORERÍA  
 MUNICIPAL  
 H. AYUNTAMIENTO  
 ZACATLÁN, PUE.  
 2018-2021